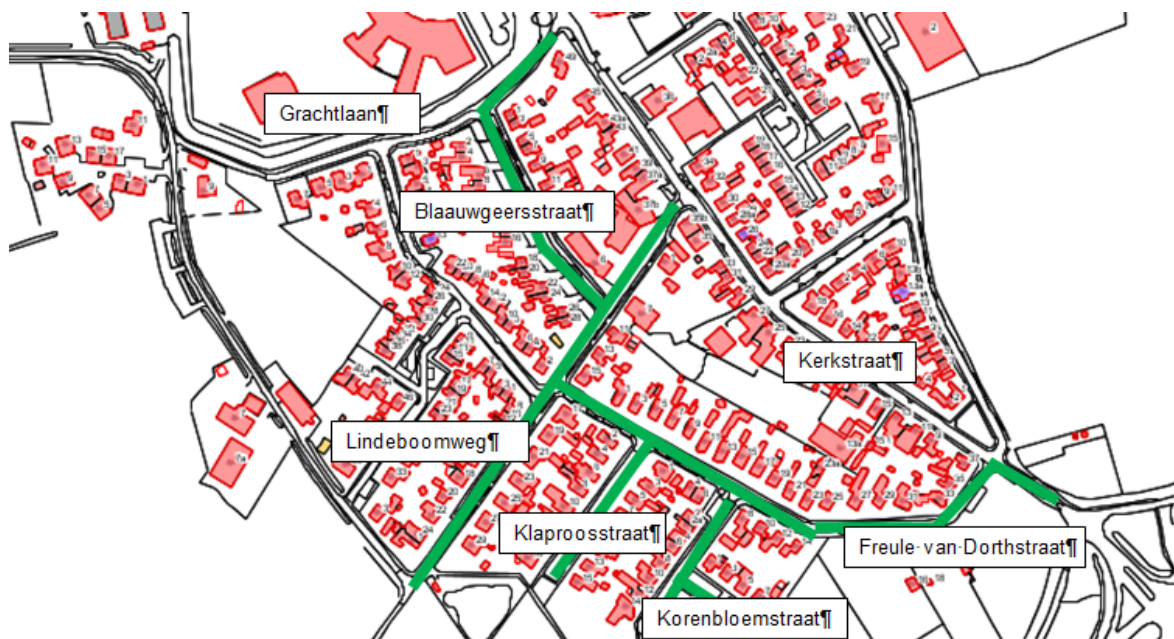


Een aantal woonstraten in Harreveld wordt aangepakt. Om u op de hoogte te houden, geven we deze nieuwsbrief uit. Dat doen we op het moment dat er belangrijke dingen te melden zijn.

Dit is de eerste nieuwsbrief waarin u bericht krijgt over het ontwerp en uw reactie wordt gevraagd voor een proefopstelling van de verlichting en deelname aan een uitvoeringsteam.

### Welke straten worden aangepakt?



De volgende straten worden aangepakt:

- Kerkstraat (gedeelte wegversmalling bij entree Harreveld)
- Freule van Dorthstraat
- Korenbloemstraat
- Klaproosstraat
- Lindeboomweg (gedeelte Kerkstraat - De Bothweg)
- Blaauwgeersstraat
- Grachtlaan (gedeelte Kerkstraat – Blaauwgeersstraat)

### De weg naar een gezamenlijk ontwerp

Op 29 september 2015 is het project gestart met een bijeenkomst. In een volle zaal in Dorpshuis 't Kempken is kennis gemaakt met de gemeentelijke contactpersonen (Arjan Spaargaren en Barrie Span) en de bewoners. Aangegeven is dat de totale openbare ruimte op de schop gaat: van nieuwe riolering tot nieuwe verharding en groen. De avond is afgesloten met een eerste oproep om deel te nemen aan een ontwerpgroep. Vervolgens is deze oproep ook per brief verspreid.

#### Ontwerpgroep

De oproep heeft geleid tot een groep enthousiaste bewoners van ongeveer 40 personen. In de periode november 2015 tot en met maart 2016 hebben deze bewoners actief deelgenomen aan een aantal ontwerpavonden. Het resultaat was een ontwerp dat gepresenteerd is op een goed bezochte inloopbijeenkomst op 5 april 2016.



Inloopbijeenkomst op 5 april 2016

### Contactgroep

Naast deze ontwerpgroep is er een contactgroep bestaande uit een vertegenwoordiger per straat. Met deze vertegenwoordigers zijn onder andere de reacties uit de inloopavond besproken. Dit heeft uiteindelijk geleid tot een definitief ontwerp.

Onderstaand de namen van de contactgroep:

- Freule van Dorthstraat : Jurgen Scholten, (nr. 23)
- Korenbloemstraat : Ramon Bokkers (nr. 4)
- Klaproosstraat : Eugene Habers (nr. 13)
- Lindeboomweg : Marco en Jolanda Wolters (nr. 11)
- Blaauwgeersstraat : Bjorn Krabben (nr. 19) en Robin Hogenkamp (nr. 21)

Daarnaast is een vertegenwoordiging van Dorpsbelangen Harreveld telkens betrokken geweest.


### Definitief ontwerp

Het definitieve ontwerp is te vinden op de website van Dorpsbelangen Harreveld: [db.harreveld.nl](http://db.harreveld.nl) . Daarnaast is een exemplaar te vinden in Dorpshuis 't Kempken.

### Kleur bestrating

Tijdens de inloopavond heeft u stenen met diverse kleuren kunnen bekijken. Op basis van uw reactie en het gesprek met de contactgroep is voor de volgende kleuren gekozen:

- Trottoirs : grijze betontegel
- Rijbaan : bruin genuanceerd betonklinker
- Verhogingen/plateau's : gele betonklinker
- Parkeren : zwarte betonklinker



Bruin genuanceerd

## Planning werkzaamheden

Alvorens het werk uitgevoerd kan worden, zetten we nog een aantal stappen. De eerste stap is om een uitvraag op te stellen. Vervolgens kunnen aannemers inschrijven op deze uitvraag. Dit leidt tot het gunnen van het werk aan een aannemer. De verwachting is dat in augustus/september van dit jaar de

aannemer bekend is. Afhankelijk van de afstemming met de nutsbedrijven kan er dan rond oktober gestart worden met de werkzaamheden. Grofweg duren de werkzaamheden een half jaar. Om beter inzicht te krijgen in de ligging van de kabels en leidingen van de nutsbedrijven, worden in de maand juni op meerdere locaties proefsleuven gegraven.

Voordat met de werkzaamheden wordt gestart, zal er een bijeenkomst zijn waarbij de aannemer zich voorstelt en een toelichting geeft op hetgeen gaat gebeuren en wat de planning is. U krijgt hiervoor nog een uitnodiging.

## Proefopstelling Openbare Verlichting: [antwoordformulier](#)

De lichtmasten en armaturen (de lichtbakken op de masten) worden vervangen. De huidige hoogte van de lichtmasten blijft gehandhaafd. Tijdens de inloopbijeenkomst van 5 april 2016 heeft u drie verschillende armaturen kunnen bekijken. De bewoners van Harreveld bepalen samen voor welk armatuur er wordt gekozen. Om een goede keuze te maken worden per armatuur een aantal exemplaren als proefopstelling geplaatst. Zo kunt u zelf zien wat het lichteffect is van deze armaturen. De proefarmaturen worden rond 21 juni geplaatst in de Blaauwgeersstraat en de Lindeboomweg.

### Lever uiterlijk woensdag 6 juli 2016 het antwoordformulier in!

Bij deze nieuwsbrief treft u een antwoordformulier aan. Op dit formulier kunt u aangeven welk armatuur uw voorkeur heeft. De keuze valt op het armatuur met de meeste stemmen. Het antwoordformulier kunt u, in een daarvoor bestemde doos die in het dorps huis staat, inleveren. Ook kunt u het formulier afgeven bij aan de balie van het gemeentehuis in Lichtenvoorde. Dit kan tot en met woensdag 6 juli.

## Afkoppelen

### Wat is afkoppelen en waarom?

Afkoppelen is het scheiden van twee waterstromen: 'schoon' regenwater en 'vuil' rioolwater. Veel regenwater komt nu nog via daken, regenpijpen en straatkolken in het riool en vervolgens in de zuiveringsinstallatie terecht. Dat is zonde want schoon regenwater hoeft immers niet gezuiverd te worden.

Door uw regenpijp af te koppelen (van het riool af te halen), wordt wateroverlast (op straat) zoveel mogelijk voorkomen, draagt u bij aan een schonere leefomgeving, een beter milieu en een aanvaardbare hoogte van het rioolrecht in de toekomst. Verder voorkomt u dat de grond in uw eigen tuin verdroogt en u eventueel kostbaar kraanwater moet gebruiken om te sproeien.

### Mogelijkheden van afkoppelen

De gemeente zorgt dat (een gedeelte van) uw dak wordt afgekoppeld. Daarbij wordt uitgegaan van de regenpijpen aan de voorzijde van de woning.

Er zijn twee mogelijkheden:

1. Ondergronds (zie tekening van basisprincipe): vanaf de regenpijpen tot aan de erfscheiding wordt een nieuwe leiding ingelegd en komt op de erfscheiding een afkoppeltegel (zie foto).
2. Bovengronds: het regenwater wordt bovengronds op uw perceel afgevoerd naar de erfscheiding. Dit kan via de inrit of een aan te leggen gootje. Een afkoppeltegel is dan niet nodig.



Afkoppeltegel



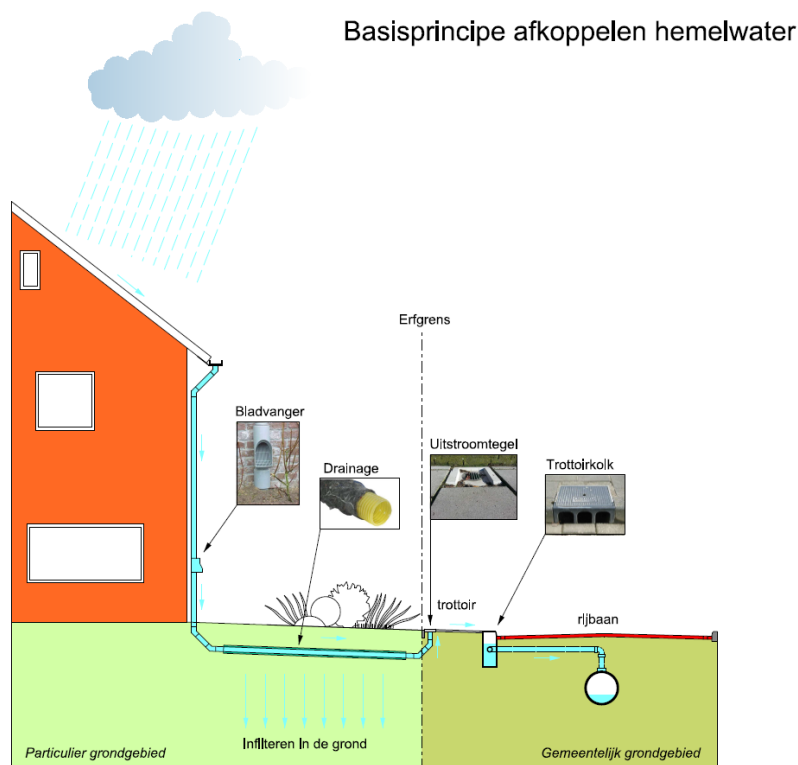
Het regenwater komt op de erfscheiding via de afkoppeltegels bovengronds en stroomt via het trottoir in een kolk. In de straat komt een aparte rioolleiding voor het regenwater te liggen. Uiteindelijk komt het regenwater in de gracht terecht.

Bij beide mogelijkheden stroomt het water over het trottoir. We kunnen hierdoor zien dat het regenwater is en geen 'vuil' water. Dat laatste zou betekenen dat er verkeerd is aangesloten. Dit willen we niet anders komt er 'vuil' water in de gracht.

### Voraf wordt een bezoek gebracht

De aannemer gaat in opdracht van de gemeente werkzaamheden uitvoeren op uw grond. Dit gebeurt niet zonder dat vooraf een bezoek aan u gebracht is waarin met u de mogelijkheden besproken worden en een keuze wordt gemaakt. De afspraken met u worden vastgelegd.

Er zijn uitzonderingen dat de gemeente geen werkzaamheden laat uitvoeren. Dit kan zijn als er heel weinig afgekoppeld kan worden en/of verhoudingsgewijs veel kosten gemaakt dienen te worden.



## Oproep: we zoeken nog bewoners voor in het uitvoeringsteam!

Wij zijn op zoek naar bewoners die samen een uitvoeringsteam willen vormen. Bij voorkeur bewoners die overdag grotendeels beschikbaar zijn. We denken aan 3 tot 4 personen. Het uitvoeringsteam vormt een schakel tussen de aannemer en bewoners. Dat kan bijvoorbeeld betekenen dat het uitvoeringsteam:

- inzicht krijgt in de planning en de werkwijze van de aannemer;
- mogelijke aanpassingen aan het ontwerp afstemt met de aannemer (het kan zijn dat onvoorziene omstandigheden tijdens de werkzaamheden hierom vragen);
- een luisterend oor vormt voor vragen en meldingen van de bewoners en die vervolgens mee kan nemen naar de aannemer.

Bovenstaand zijn enkele taken die een uitvoeringsteam kan hebben. Graag willen we de taken verder afstemmen met het uitvoeringsteam. De ervaring leert dat deelnemers aan een uitvoeringsteam dit als prettig ervaren en een verrijking geeft.

### Meer informatie

Deze nieuwsbrief wordt huis-aan-huis verspreid onder de bewoners van de betreffende woonstraten. Heeft u nog vragen over het project en/of de nieuwsbrief? Of heeft u suggesties voor onderwerpen in de volgende nieuwsbrief dan zijn deze van harte welkom!

In beide gevallen kunt u contact opnemen met:

- Barrie Span : tel. (0544) 39 34 56, [b.span@oostgelre.nl](mailto:b.span@oostgelre.nl) of
- Arjan Spaargaren : tel. (0544) 39 34 67, [a.spaargaren@oostgelre.nl](mailto:a.spaargaren@oostgelre.nl).